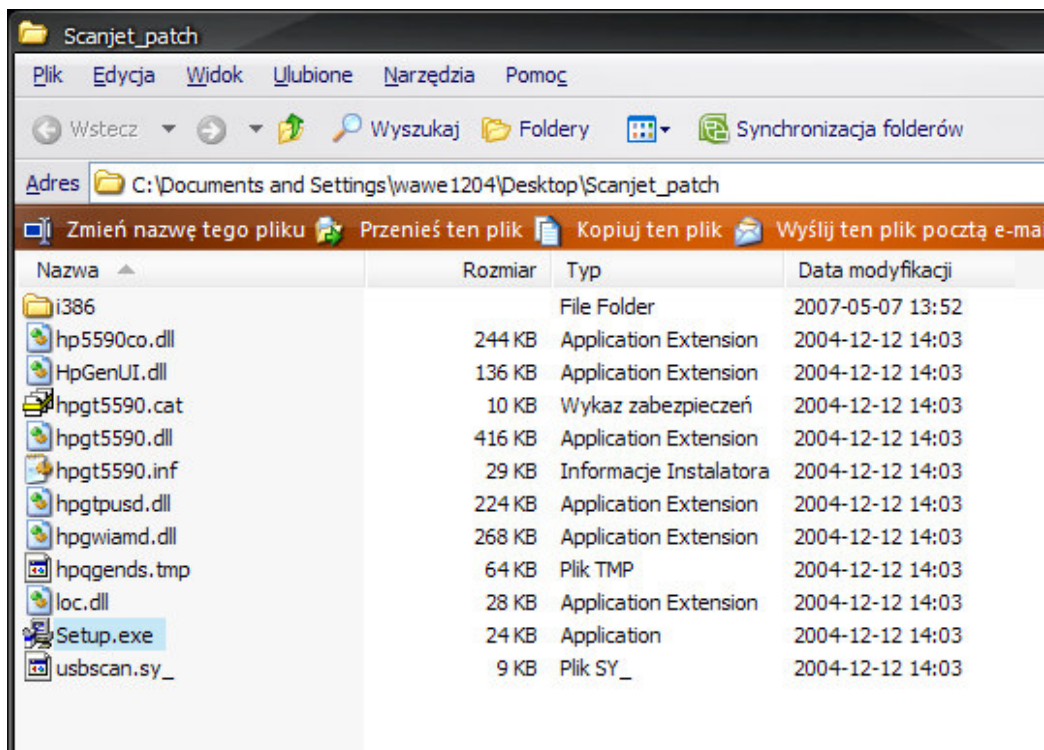


Instalacja aktualizacji oprogramowania skanera HP Scanjet 5590

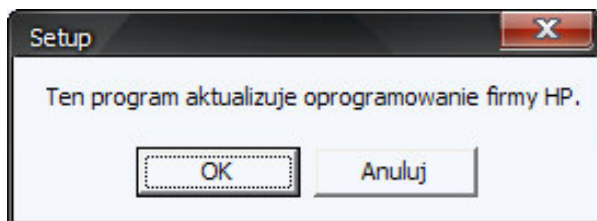
Aktualizacja ta rozwiązuje problem występujący w trakcie skanowań dwustronnych (2 stronnych) gdy użytkownik jest zalogowany w komputerze z Windows XP lub Windows 2000 jako Użytkownik z ograniczeniami.

Aby zainstalować aktualizację oprogramowania do skanera HP Scanjet 5590 należy być zalogowanym z uprawnieniami administratora do stacji lokalnej

Rozpakowujemy plik Scanjet_patch. Po rozpakowaniu z katalogu do którego rozpakowaliśmy pliki (domyślnie katalog Scanjet_patch) uruchamiamy plik **Setup.exe**



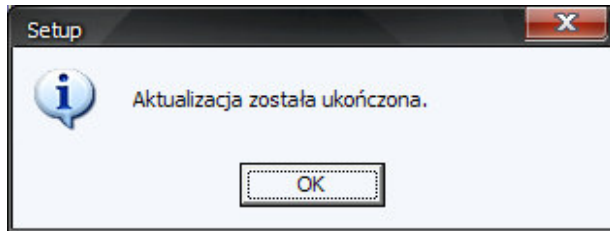
Po uruchomieniu Setup.exe wyświetli nam się poniższe okno:



Wciskamy OK.

Aktualizacja trwa kilka sekund.

Zakończenie instalacji aktualizacji jest sygnalizowane poniższym komunikatem:



Wciskamy OK.

Po zainstalowaniu porawki należy zrestartować komputer